

///  
**QUICK·STEP®**  
FLOOR DESIGNERS



Silenciosos  
e agradáveis  
ao toque

Resistente  
à água

Aparência natural  
e grande variedade  
de cores







# Designers de Pisos

DESDE 1990

O seu lar. A sua casa é o seu refúgio e também o seu espaço para viver a vida em sua máxima intensidade. Inspire-se com a Quick-Step. Faça a sua escolha a partir de uma seleção de lindos designs e descubra pisos elegantes e modernos, cheios de inovadoras tecnologias e projetados para tornar a sua vida mais fácil. Esta é uma boa hora para você desfrutar de tudo o que temos produzido com paixão e expertise por mais de 30 anos. É hora de começar a sonhar.

[www.quick-step.com.br](http://www.quick-step.com.br)



Imagem meramente ilustrativa

# Seu estilo de vida, seu piso

## RÍGIDO

Seja qual for o seu estilo de vida, sua casa precisa de um piso de alto desempenho. Os pisos vinílicos da Quick-Step foram feitos para suportar os impactos de uma vida dinâmica, permitindo que você não se preocupe mais com as marcas de terra no chão após um passeio com o cachorro, ou mesmo com as manchas de vinho depois de uma festa épica com seus amigos. Com um vinílico confortável sobre o qual é muito gostoso de caminhar, seus momentos de tranquilidade estão garantidos.

## FLEX

Com detalhes que garantem a naturalidade, você pode escolher entre tonalidades que vão da elegância moderna à tranquilidade clássica da madeira. Graças ao nosso comprovado histórico de líderes da indústria de pisos e nossos designs refinados, temos o piso ideal para todos os gostos.

# CONTEÚDO



## Comece a explorar

TRAGA A BELEZA DA NATUREZA PARA SEU LAR	P. 10
ÁGUA? QUEM LIGA?	P. 12
LÍQUIDOS SÃO PERMITIDOS	P. 14
VOCÊ PODE BAIXAR A GUARDA	P. 18
DEFRUTE O SILÊNCIO	P. 22
SEU PISO EM UM... DOIS... TRÊS.	P. 26
O PISO QUE SE CURVA AOS SEUS DESEJOS	P. 28
EM QUE DIREÇÃO EU DEVO INSTALAR MEU PISO?	P. 30
RELAXE – ESTAMOS AQUI PARA AJUDÁ-LO	P. 34
FERRAMENTAS QUE AJUDAM VOCÊ A ESCOLHER	P. 36
COLEÇÕES	P. 40
ACESSÓRIOS	P. 56

## Traga a beleza da natureza para seu lar

P. 40

Descubra como nós desenvolvemos pisos vinílicos de beleza natural ao trabalhar com artesãos que criam à mão os designs originais.





# Água? Quem liga?

P. 12

Nossos pisos vinílicos são 100% resistentes à água e um deles, o Alpha Vinyl, conta com um sistema de encaixe à prova d'água. Vamos orientar você ao longo de todos passos necessários para um acabamento perfeitamente impermeável no seu piso.



Imagens meramente ilustrativas

# Relaxe. Estamos aqui para ajudá-lo

P. 34

Tranquilidade da instalação ao acabamento. Veja as nossas dicas para garantir uma instalação rápida e o mais tranquila possível.

# VINÍLICO RÍGIDO

Combinando o melhor do  
desempenho e beleza





# VINÍLICO FLEX

Combinando o melhor do  
desempenho e beleza





Imagem meramente ilustrativa

# Traga a beleza da natureza para o seu lar



RÍGIDO / FLEX

Com vontade de fazer uma bela mudança no visual da sua casa? Com piso vinílico, isto é muito fácil. Incorpore personalidade aos seus ambientes com padrões naturais e jogos de cores modernas e atuais. Você tem uma grande variedade de opções à sua escolha!

Crie espaços deslumbrantes em todos os cômodos de sua casa com as novas linhas Alpha Vinyl, Invento, Vivre, Balance Click+ e Mares, garantindo uma aparência natural, graças à textura superficial do acabamento extra fosco na camada superior.

Água?  
Quem liga?





Imagens meramente ilustrativas

## **Verdadeiramente resistentes à água.**

Prepare-se para transformar seus sonhos em realidade nos seus ambientes favoritos – mesmo em áreas críticas como lavabos, cozinhas e halls de entrada.

# Líquidos são permitidos!



De uma chuva inesperada até experimentos culinários fracassados na cozinha: o piso vinílico está pronto para todas as suas aventuras que envolvam derramar algum líquido. Basta limpar imediatamente a superfície com água e com os produtos de limpeza da Quick-Step.

Em um lar dinâmico, sempre existe a chance de ocorrerem alguns acidentes – de sapatos molhados no hall de entrada a alguns cafés derramados. Por isso, o Alpha Vinyl tem um sistema de encaixe exclusivo resistente à água, o Watertight. A água derramada não penetra através das juntas, e com isso não ocorre a formação de bolor.





Imagem meramente ilustrativa

# Um acabamento 100% resistente à água em cinco passos descomplicados.



Imagem meramente ilustrativa

Criar um acabamento impermeável é muito fácil. Siga os passos à direita para deixar o piso Alpha Vinyl de seu lavabo pronto para respingos, umidade e toda a diversão molhada que seus filhos possam querer. Ele também pode receber uma boa limpeza com água e com os produtos de limpeza Quick-Step!



PASSO 1

## Instale a manta

Escolha a manta mais adequada para o seu piso.



PASSO 2

## Instale o seu piso Alpha Vinyl

Preserve um espaço de dilatação de 8 mm entre as paredes e o piso.

PASSO 3

## Aplique a fita de espuma tarucel

Instale a fita de espuma entre a parede e o seu piso.



PASSO 4

## Aplique o Hydrokit

Aplique o Hydrokit sobre a fita de espuma.



PASSO 5

## Instale o rodapé



É hora de desfrutar do seu piso totalmente novo!



Imagem meramente ilustrativa

# Você pode baixar a guarda



## RÍGIDO

Em casa, você quer ficar à vontade. Isto inclui ter a liberdade de passar por um ou outro momento desastrado de vez em quando. Sem estresse: com o núcleo ultra resistente e a incomparável camada superior do Alpha Vinyl e Invento, o seu piso está protegido contra manchas e arranhões. E se algum objeto cair sobre o piso, não vai deixar nenhuma marca.

# O tipo robusto e confortável

VINÍLICOS RÍGIDOS: PISOS RÍGIDOS DE ALTO DESEMPENHO



## RÍGIDO

Quando você está vivendo a vida com intensidade máxima, você quer um piso que aguente o tranco. Com as tecnologias Scratch & Stain Guard, respingos de vinho ou carrinhos de brinquedo não vão deixar marcas no seu piso. Seu piso vinílico rígido tem também um núcleo resistente, por isso não ficará marcado se algum objeto cair sobre ele.

Comece a projetar seus ambientes dos sonhos com um piso que tem aparência natural e um efeito suave. E que também é impermeável e reduz a propagação de ruídos.



Imagens meramente ilustrativas



Imagem meramente ilustrativa

# Desfrute o silêncio



## FLEX

Barulhos são inevitáveis, seja por causa das crianças correndo pela casa ou de alguém desajeitado que derruba algo. Pisos que absorvem o som transformam a sua casa em um refúgio calmo e tranquilo. Não é preciso mais andar na ponta dos pés quando estiver em casa!



# Uma delícia para os pés

Na hora em que você põe os pés para fora da cama, ou quando tira os sapatos ao chegar do trabalho: um piso confortável e acolhedor torna a vida muito mais agradável. Além disso, não precisa se preocupar tanto em não fazer barulho. O piso vinílico flexível não propaga o som. Ideal para os lares que são cheios de vida.







Imagens meramente ilustrativas

Você quer que o piso da sua casa esteja sempre com aquela aparência impecável. Com o vinílico flexível isto é tarefa fácil. Ele é feito para suportar tudo o que a vida jogar em cima dele, porque tem uma boa resistência a riscos e manchas. E mesmo que você derrame algum líquido, não se preocupe: o nosso piso é completamente impermeável. Só não se esqueça de limpar bem o que foi derramado, e o seu piso ficará com a aparência de novo por muitos anos.

# Seu piso em um... dois... três.



Você não precisa ser um faz-tudo para instalar nosso piso vinílico. Na maioria dos casos, basta encaixar e pronto, sem necessidade de preparação prévia, graças ao seu patenteado sistema Uniclic.

Você sabia que o nosso piso vinílico pode ser instalado em qualquer superfície? Devido à resistência dos pisos vinílicos rígidos, na maioria dos casos você nem precisa preparar o contrapiso(\*). O piso já está pronto para ser instalado em qualquer casa. E se você está fazendo uma reforma, essas régua vão simplificar bastante os seus planos para o piso. Já a coleção de piso flexível Balance Click+ oferece o sistema Uniclic Multifit, com instalação ainda mais fácil.

A coleção de piso vinílico Mares tem a instalação colada. E você consegue, na maioria dos casos, instalar o piso de forma contínua sem perfis de expansão, tendo como resultado um acabamento liso e uniforme(\*).



(\*) É necessário avaliar as condições do contrapiso. Consulte as instruções de instalação no site da Quick-Step.



Imagem meramente ilustrativa

# O piso que se curva aos seus desejos

Encaixe ou cola? Você é quem decide! Tudo o que você precisa é de suas mãos e do estilete para trabalhar com as régua ou placas. Na Quick-Step, fornecemos tudo o que você precisa para uma fácil instalação e um acabamento perfeito.

Além disso, com o piso vinílico flexível você consegue, na maioria dos casos, instalar o piso de forma contínua sem perfis de expansão, tendo como resultado um acabamento liso e uniforme.

PARA OBTER INSTRUÇÕES DE INSTALAÇÃO,  
ACCESSE [WWW.QUICK-STEP.COM.BR](http://WWW.QUICK-STEP.COM.BR)

Imagem meramente ilustrativa



Imagem meramente ilustrativa

# Ficou mais fácil reformar

Você não é exatamente um adepto da bricolagem? Não se preocupe. Instalar o piso rígido é muito fácil, graças ao seu sistema patenteado de encaixe Uniclic. De modo geral, basta simplesmente encaixar e pronto! Devido à resistência do piso rígido, na maioria dos casos você nem precisa preparar o contrapiso(\*). O piso já está pronto para ser instalado em qualquer casa. Por causa disso, é uma excelente alternativa para projetos de reforma.

(\*) É necessário avaliar as condições do contrapiso. Consulte as instruções de instalação no site da Quick-Step.

# Em que direção eu devo

## Oriente-se pela luz

A direção da instalação do seu piso tem um enorme impacto na aparência geral do ambiente, e isto pode não ser uma tarefa fácil. Como regra geral, instale o piso na mesma direção de incidência da principal fonte de luz do ambiente, e na mesma linha do acesso mais utilizado. Se existirem várias portas e janelas, você pode optar pela direção cuja instalação seja a mais fácil.



QSMR 255

## Em ambientes estreitos

Vai instalar o piso em um cômodo estreito? Por que não instalá-lo horizontalmente? Réguas instaladas no sentido perpendicular ao do comprimento fazem o ambiente parecer mais largo, evitando o efeito de um ambiente reduzido. E para maximizar ainda mais o efeito positivo, evite usar cores escuras no piso, porque isto fará um ambiente de largura reduzida parecer ainda mais estreito.



QSIR 507

# instalar o meu piso?

## Em ambientes com pouca profundidade

Se o ambiente tiver comprimento reduzido, pode ser interessante provocar uma sensação de maior profundidade. Faça o seu ambiente parecer mais comprido instalando o piso no sentido do comprimento. Quer reforçar ainda mais o efeito da instalação? Experimente combinar um piso de cores claras com paredes mais escuras: isto irá aumentar a sensação de profundidade.





## O USO DA MANTA CORRETA TEM UM IMPACTO IMPORTANTE NO ASPECTO FINAL, NA QUALIDADE E NO CONFORTO ACÚSTICO DO SEU PISO.

A escolha da manta correta é um ponto de crucial importância na instalação de um piso Alpha Vinyl e Balance Click+. A manta é recomendada porque ajuda a criar uma base nivelada para a instalação do seu novo piso. Além disso, ela proporciona um isolamento térmico e acústico bastante desejável. E não tenha dúvidas em associar a sua manta com o aquecimento tradicional no contrapiso.

As linhas Invento e Vivre já vem com a manta acoplada. Já a linha Mares, com o sistema de instalação colado, não precisa de manta. Consulte as instruções de instalação no site [www.quick-step.com.br](http://www.quick-step.com.br)





# Relaxe – estamos aqui para ajudá-lo

DA INSTALAÇÃO AO ACABAMENTO:  
É COMO NAVEGAR EM MAR SERENO

1.

## **Escolha o piso dos seus sonhos**

Qualquer que seja o seu projeto, nós temos o piso que atende perfeitamente à sua necessidade.

2.

## **Instalação sem esforço**

Com a combinação do sistema de encaixe Uniclic e Uniclic Multifit da Quick-Step, da manta adequada e das ferramentas de instalação adequadas o seu piso será instalado muito rapidamente.



3.

## **O acabamento perfeito**

Adicione estilo com perfis que combinam com o padrão do seu piso. Ou termine a instalação com rodapés.

4.

## **Manutenção tranquila e sem preocupações**

Aproveite ao máximo o seu piso vinílico com os produtos de limpeza da Quick-Step. Eles garantem uma limpeza profunda da superfície, resultando em um piso que conserva sua aparência de novo por muitos e muitos anos.

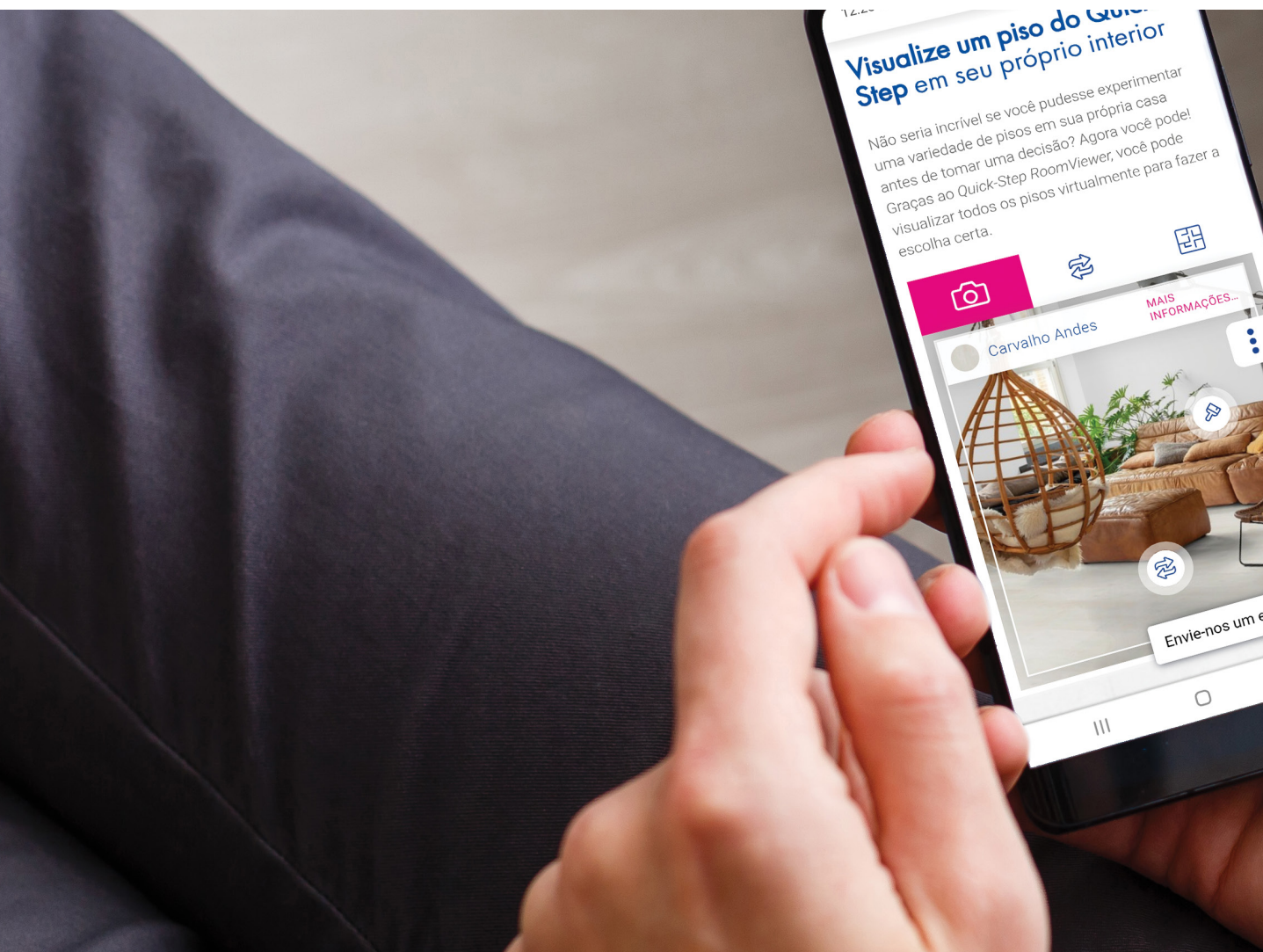


Imagem meramente ilustrativa

# Ferramentas que ajudam você a escolher

## FloorExplorer

Com tantas opções de pisos à disposição, fazer a escolha certa pode ser um desafio. Deixe que a nossa ferramenta online FloorExplorer oriente você a selecionar em apenas alguns passos um conjunto de pisos que combinam com sua necessidade e estilo pessoal. Experimente!



ENCONTRE UM REVENDEDOR \_\_\_\_\_

[www.quick-step.com.br](http://www.quick-step.com.br)

# RoomViewer

Está com dúvidas quanto ao melhor e mais indicado piso da Quick-Step para o seu ambiente? Nenhum problema! Graças à nossa ferramenta online **RoomViewer**, você consegue ter uma representação virtual de qualquer dos nossos pisos no seu próprio ambiente, e com isso fazer a melhor escolha.



















# Beleza que vem em vários tamanhos

## RÉGUAS

## DIMENSÕES

	ALPHA VINYL		1494 x 209 x 5 mm
	INVENTO	 	1520 x 228 x 5 + 1 mm
	VIVRE	 	1220 x 180 x 4 + 1 mm
	BALANCE CLICK +		1251 x 187 x 4,5 mm
	MARES		1227 x 187 x 2,5 mm

## PLACAS

## DIMENSÕES

	INVENTO	 	915 x 470 x 5 + 1 mm
	VIVRE	 	600 x 310 x 4 + 1 mm



### CHANFRO GENUÍNO

Chanfro afiado. Nenhuma laca é usada, visual autêntico. O mesmo brilho na superfície e no chanfro.



### MICRO CHANFRO

Chanfro mais profundo para um design mais realista. Técnica de fresagem especial.



### CHANFRO PINTADO










Possibilidade de adaptar a cor do chanfro. Técnica de fresagem especial.




### NANO CHANFRO

Chanfro muito sutil. Visual minimalista, moderno e premium.



EMBALAGEM	CHANFRO	CAPA DE USO	CLASSE	INSTALAÇÃO	GARANTIA
6 régua = 1,873 m <sup>2</sup>		0,55 mm	CLASSE 33		✓ 25 ANOS RESIDENCIAL ✓ 5 ANOS COMERCIAL
6 régua = 2,079 m <sup>2</sup>		0,50 mm	CLASSE 32		✓ 20 ANOS RESIDENCIAL ✓ 5 ANOS COMERCIAL
10 régua = 2,196 m <sup>2</sup>		0,30 mm	CLASSE 31		✓ 20 ANOS RESIDENCIAL
9 régua = 2,105 m <sup>2</sup>		0,55 mm	CLASSE 33		✓ 25 ANOS RESIDENCIAL ✓ 5 ANOS COMERCIAL
18 régua = 4,130 m <sup>2</sup>		0,50 mm	CLASSE 32		✓ 20 ANOS RESIDENCIAL ✓ 5 ANOS COMERCIAL

EMBALAGEM	CHANFRO	CAPA DE USO	CLASSE	INSTALAÇÃO	GARANTIA
4 placas = 1,720 m <sup>2</sup>		0,50 mm	CLASSE 32		✓ 20 ANOS RESIDENCIAL ✓ 5 ANOS COMERCIAL
12 placas = 2,232 m <sup>2</sup>		0,30 mm	CLASSE 31		✓ 20 ANOS RESIDENCIAL

CLASSE 31: para uso residencial. Utilização normal em ambientes residenciais convencionais e comerciais leves.

CLASSE 32: para uso residencial e comercial médio. Pisos para utilização em ambientes de tráfego moderado.

CLASSE 33: para uso residencial e comercial pesado. Pisos com resistência adicional ao desgaste para áreas de utilização intensa.

# ALPHA VINYL

Para lhe proporcionar um piso que transpira luxo e autenticidade, o Alpha Vinyl em régua de tamanho médio combina um visual que é fiel à natureza com o luxo verdadeiro. As placas do piso com sulcos em "V" incorporam uma sensação de amplitude e espaço a qualquer ambiente. Este piso é impermeável e geralmente pode ser instalado sobre um outro piso existente no local.



- ✓ 25 ANOS USO RESIDENCIAL
- ✓ 5 ANOS USO COMERCIAL

---

**Botânico Bege**  
AVMP 40236



---

**Carvalho Algodão Cinza**  
AVMP 40201



---

**Carvalho Outono Mel**  
AVMP 40088



---

**Carvalho Outono  
Marrom**  
AVMP 40090



\*(!) **Variações de tons:** Podem ser notados tons diferentes no mesmo piso, o que traz ainda mais beleza e naturalidade ao produto.

# INVENTO RÉGUAS

O design da Linha Invento impressiona pela beleza natural, levando mais estilo aos ambientes, enquanto a inovação permite instalação prática sobre todos os tipos de superfícies.



- ✓ 20 ANOS USO RESIDENCIAL
- ✓ 5 ANOS USO COMERCIAL

---

Nikola  
QSIR 501



---

Alexander  
QSIR 502



---

Isaac  
QSIR 503



---

Galileo  
QSIR 504



---

Thomas  
QSIR 505



---

Marie  
QSIR 506



---

Leonardo  
QSIR 507



---

Albert  
QSIR 508



\*(!) **Variações de tons:** Podem ser notados tons diferentes no mesmo piso, o que traz ainda mais beleza e naturalidade ao produto.

# INVENTO PLACAS

De fácil instalação, a linha de placas Invento leva mais do que elegância aos ambientes: oferece conforto acústico e maior estabilidade, qualidades em sintonia com o bem-estar necessário para aqueles que fazem história.



QSIP 511



- ✓ 20 ANOS USO RESIDENCIAL
- ✓ 5 ANOS USO COMERCIAL

---

Stephanie  
QSIP 509




---

Santos  
QSIP 511

---

Hedy  
QSIP 510



---

Alfred  
QSIP 512

\*(!) **Variações de tons:** Podem ser notados tons diferentes no mesmo piso, o que traz ainda mais beleza e naturalidade ao produto.

# VIVRE RÉGUAS

Um espírito livre vive sempre rodeado por oportunidades que não deixam escapar a felicidade. A elegância da Linha Vivre contribui para um ambiente de beleza que inspira as melhores energias.





---

Lyon  
QSVR 401



---

Marseille  
QSVR 402



---

Nantes  
QSVR 403



---

Provence  
QSVR 404



---

Lille  
QSVR 405



---

Dijon  
QSVR 406



---

Versailles  
QSVR 407



---

St-Tropez  
QSVR 408



\*(!) **Variações de tons:** Podem ser notados tons diferentes no mesmo piso, o que traz ainda mais beleza e naturalidade ao produto.

# VIVRE PLACAS

Uma linha que impressiona pelo aconchego,  
sem abrir mão do estilo que a sua casa merece.



QSV P 410




---

Strasbourg  
QSVP 409



---

Normandie  
QSVP 411



---

Avignon  
QSVP 410



---

Bretagne  
QSVP 412



\*(!) **Variações de tons:** Podem ser notados tons diferentes no mesmo piso, o que traz ainda mais beleza e naturalidade ao produto.

# BALANCE CLICK+

A coleção Balance Click+ combina designs rústicos e modernos em régua impermeáveis de tamanho padrão, compatíveis com infinitas possibilidades de instalação. Nesta coleção figuram tanto pisos com visual elegante e sofisticado como aqueles com texturas de madeira mais intensas e de granulado mais forte.



BACP 40027



- ✓ 25 ANOS USO RESIDENCIAL
- ✓ 5 ANOS USO COMERCIAL

---

**Carvalho Cottage**  
Marrom Escuro  
BACP 40027



---

**Carvalho Marrom Canyon**  
BACP 40127



---

**Carvalho Areia de Veludo**  
BACP 40159



---

**Castanheiro Natural Vintage**  
BACP 40029



---

**Carvalho Natural Select**  
BACP 40033



---

**Carvalho Bege Drift**  
BACP 40018



---

**Carvalho Bege Canyon**  
BACP 40038



---

**Carvalho Marrom Claro**  
Canyon com Cortes de Serra  
BACP 40031



\*(!) **Variações de tons:** Podem ser notados tons diferentes no mesmo piso, o que traz ainda mais beleza e naturalidade ao produto.

# MARES

Belezas que chegam com inspiração nos mares se unem à tecnologia em uma linha de pisos pronta para os mais diferentes tipos de projetos.



QSMR 257



- ✓ 20 ANOS USO RESIDENCIAL
- ✓ 5 ANOS USO COMERCIAL

---

Egeu  
QSMR 251



---

Adriático  
QSMR 252



---

Celta  
QSMR 253



---

Jônico  
QSMR 254



---

Bering  
QSMR 255



---

Mediterrâneo  
QSMR 256



---

Báltico  
QSMR 257



---

Pérsico  
QSMR 258



\*(!) **Variações de tons:** Podem ser notados tons diferentes no mesmo piso, o que traz ainda mais beleza e naturalidade ao produto.


# ACESSÓRIOS

## INSTALAÇÃO

---

### MANTAS

A escolha da manta correta é essencial na instalação de um piso vinílico. Além de proporcionar uma base nivelada para o revestimento a manta oferece um excelente isolamento térmico e acústico reduzindo ruídos e rangidos e uma proteção perfeita contra a umidade ascendente.



#### **Manta Comfort**

Espessura: 1,15 mm

Rolo: 15 m<sup>2</sup>

A escolha perfeita para (quase) todos os ambientes.

### FERRAMENTAS DE INSTALAÇÃO

---



#### **Kit de Instalação**

Conteúdo: bloco batedor Quick-Step, pé de cabra de metal, espaçadores ajustáveis. (Utilizado apenas para o sistema de encaixe Uniclic).

Instale o seu piso vinílico de uma forma fácil e profissional, com o prático kit de instalação Quick-Step.



#### **Hydrokit**

310 ml

Silicone transparente que proporciona um acabamento impermeável e invisível para rodapés e perfis.  
Rendimento médio: 15m/tubo.



## ACABAMENTO

### RODAPÉS BRANCOS



**Rodapé Border Branco**  
240 x 8 x 1,8 cm

As linhas simples e retas do rodapé Border Branco dão o toque final a qualquer piso. O rodapé apresenta uma calha para passar fios de telefone e computadores.



**Rodapé Noble Branco**  
240 x 10 x 1,8 cm

As linhas retas do rodapé Noble Branco com o chanfro dão o toque final a qualquer piso. O rodapé apresenta uma calha para passar fios de telefone e computadores.



**Cantoneira Branca**  
240 x 2 x 2 cm

Um acabamento perfeito para o seu piso. Quando necessário, as cantoneiras também podem ser combinadas com um rodapé já instalado.



**Rodapé Cover Branco**  
240 x 12,7 x 1,8 cm

Os rodapés Cover Brancos com a tecnologia Incizo são facilmente cortados na altura desejada (graças às várias linhas de pré-corte na fábrica).





**Perfil Incizo®**

Dispositivo multifuncional e patenteado que proporciona um acabamento perfeito para pisos, em cores que combinam perfeitamente. Simplesmente corte o perfil básico Incizo no formato adequado, utilizando para isso o cortador Incizo fornecido. Utilize Foamstrip e Hydrokit para obter um acabamento impermeável. Contém 1 perfil Incizo, 1 cortador Incizo, 1 base de encaixe de plástico.


**APLICAÇÃO 1**

Conectar dois pisos de alturas diferentes.




**APLICAÇÃO 2**

Conectar dois pisos de mesma altura.



**APLICAÇÃO 3**

Dar o acabamento a seu piso junto a paredes ou janelas.




**APLICAÇÃO 4**

Criar uma transição harmoniosa entre o seu piso laminado e outros tipos de piso.



### APLICAÇÃO 1

Conectar dois pisos de mesma altura.



### APLICAÇÃO 2

Conectar dois pisos de alturas diferentes.




### APLICAÇÃO 3

Criar uma transição harmoniosa entre o seu piso vinílico e outros tipos de piso.



### APLICAÇÃO 4

Criar uma transição harmoniosa entre o seu piso vinílico e outros tipos de pisos com alturas diferentes.



**\* Consulte perfis de acabamentos em alumínio para ambientes corporativos.**

## MANUTENÇÃO

---



**Produto de limpeza  
Quick-Step (1.000 ml)**

Os produtos de limpeza da Quick-Step são desenvolvidos especificamente para os nossos pisos. Eles limpam profundamente a superfície do piso, conservam seu aspecto original e prolongam aquela sensação de 'piso novo'. Para instruções de manutenção detalhadas, visite [www.quick-step.com.br](http://www.quick-step.com.br)



# Temos as respostas para todas as suas perguntas.

## **Por que preciso usar uma manta?**

Além de proporcionar uma base nivelada para a instalação do seu novo piso, a manta oferece também um excelente isolamento acústico e reduz ruídos e rangidos. Além disso, as mantas também são compatíveis com os sistemas tradicionais de aquecimento e de refrigeração embutidos no contrapiso que você poderá eventualmente utilizar. Não deixe de ler as instruções relativas ao aquecimento embutido no contrapiso antes da instalação. (Produtos com manta acoplada não necessitam de manta adicional).

## **Eu preciso mesmo das juntas de dilatação?**

É importante ter juntas de dilatação de 8 a 10 mm ao longo de todas as paredes, em volta das tubulações do aquecimento, etc. Desta forma, haverá espaço suficiente para a livre dilatação e contração do piso em função das mudanças de temperatura.

Pode-se fazer juntas de dilatação também sob as portas entre ambientes diferentes, a fim de separá-los. Consulte as nossas instruções de instalação para evitar o tensionamento e possíveis deformidades no piso.

## **Posso usar o piso vinílico da Quick-Step em conjunto com aquecimento e/ou refrigeração no contrapiso?**

O piso vinílico e o aquecimento no contrapiso são uma boa combinação. Por isso ele é tão amplamente utilizado tanto em projetos de reforma como em construções novas. Todos os pisos vinílicos da Quick-Step podem ser combinados sistemas de baixa temperatura de aquecimento ou de refrigeração instalados no contrapiso.

Se você pretende instalar um sistema de aquecimento ou de refrigeração no contrapiso, a nossa manta é uma excelente escolha.

## **Como fazer a limpeza e manutenção do meu piso vinílico?**

O piso vai sempre sujar, isto não pode ser evitado. Felizmente, os pisos da Quick-Step são de manutenção muito fácil. Com as dicas a seguir, você será capaz de limpar o seu piso muito rápido. Tudo o que você precisa é ter um aspirador de pó, um balde e o Produto de Limpeza da Quick-Step.

1. Aspire amplamente o seu piso, ou passe um pano ou esfregão para tirar toda a poeira.
2. Misture 2 tampas (do próprio recipiente) do produto em um balde de água (5 litros). Mergulhe um pano de microfibra nessa solução, torcendo bem em seguida.
3. Espalhe e distribua a umidade igualmente por todo o piso. Jamais derrame a solução do balde diretamente sobre o piso. Sempre seque o piso com um pano de microfibra até que a umidade não seja mais perceptível.

## **DICA DE PROFISSIONAL:**

Passe o pano ou esfregão no sentido das régua ou das placas, a fim de disfarçar eventuais traços deixados pela secagem da água da limpeza.

# Cuidando de sua casa e do planeta



Todos adoramos a beleza natural. A única maneira de continuar a desfrutar das coisas belas que o nosso planeta tem a oferecer é tratá-las com respeito. Por isso os nossos revestimentos de piso não são apenas belos, mas são também tão duráveis e sustentáveis quanto possível. Juntos podemos reduzir a nossa pegada ecológica, desde a produção do seu piso até o fim de sua vida útil.

## Ar limpo no seu ambiente

Você passa a maior parte do tempo em recintos fechados, por isso a qualidade do ar em sua casa é de vital importância. Muitos fatores têm efeito sobre o ar do ambiente: ventilação, queima de velas, agentes de limpeza e até os materiais utilizados no recinto, tais como o revestimento do piso. Foi por isso que minimizamos as nossas emissões de substâncias nocivas e reduzimos as mesmas para valores 50 vezes inferiores aos estabelecidos

pela norma europeia. Mais ainda, você não precisa de produtos agressivos de limpeza para manter o seu piso vinílico sempre limpo. Tudo o que você precisa é de água e, se necessário, um pouco do produto de limpeza Quick-Step.

Os selos abaixo comprovam que o seu piso atende às mais rígidas normas ambientais e de saúde:



A maior garantia de um ar de qualidade em sua casa.



A comprovação de que os nossos revestimentos de piso não liberam substâncias tóxicas e não têm cheiro.



## Materiais selecionados de forma consciente

Fabricamos o seu piso vinílico na Bélgica e na China. As matérias-primas são recebidas majoritariamente dos países vizinhos. O piso vinílico pode conter até 40% de calcário, um material que é e permanecerá abundante na natureza. Um quarto da composição do nosso vinil é proveniente do PVC reciclado a partir do nosso próprio resíduo industrial. Apenas um quarto da composição do produto é composto pelo que se conhece como PVC ‘virgem’, ou PVC novo. Os demais elementos da composição – essencialmente aditivos – não contêm substâncias nocivas. Os plastificantes que usamos para deixar o seu piso flexível são os mesmos utilizados na fabricação de brinquedos infantis e de recipientes para guardar alimentos, sendo portanto 100% livres de ftalatos.

## Produção verde

Estamos sempre buscando tornar os nossos processos de produção mais verdes. Por essa razão, associamo-nos ao European Energy Efficiency Programme (Programa Europeu para a Eficiência Energética), que busca implementar tantas medidas visando a economia de energia quantas forem possíveis, e que monitora regularmente todos os esforços neste sentido. Além disso, 70% de todo o aquecimento que usamos em nossa unidade de produção na Bélgica é gerado a partir da serragem e dos resíduos de madeira coletados em nossa unidade de laminação, que fica perto. Isto nos ajuda a economizar a cada ano 25 mil toneladas em emissões de CO<sup>2</sup> de origem fóssil.

## Ecossistema circular

Na Unilin, reciclamos 99% do resíduo industrial próprio através do nosso processo de produção interno. Isto significa que não queimamos nem descartamos material desnecessariamente, e que criamos o nosso próprio ecossistema circular.

Quer obter mais informações sobre a sustentabilidade dos nossos produtos de revestimento de piso? Consulte tudo sobre o assunto em nosso site [www.quick-step.com.br](http://www.quick-step.com.br).



[quick-step.com.br](http://quick-step.com.br)

SIGA-NOS



[Quick-step Brasil](#)



[quickstep\\_brasil](#)



[quickstepfloor](#)

Quick-Step® é um produto de qualidade produzido por Unilin BV – division Flooring, Ooigemstraat 3, B-8710 Wielsbeke, Bélgica, Europa e/ou importado da China por Unilin do Brasil Revestimentos Ltda., Piên, Paraná, Brasil. FOTO DA CAPA: imagem meramente ilustrativa. As imagens dos produtos aqui mostradas podem ser diferentes dos produtos reais. A disponibilidade dos produtos ou os próprios produtos podem ser modificados a qualquer tempo, sem aviso prévio. Todos os direitos reservados. O conteúdo deste catálogo não poderá ser reproduzido no todo ou em parte, sem prévia autorização por escrito do editor. Referência de impressão: CATÁLOGO VINÍLICO 2022 PT – Português - Brasil .